

## 京都美術工芸大学 2024 年度後期 授業評価アンケート 集計結果

京都美術工芸大学では、FD・SD 推進委員会を設置し、教育活動の改善に取り組んでいます。

その取り組みの一つとして、毎学期ごとに学生による授業評価アンケートを実施しています。アンケート結果は学生にオンラインで公開するとともに、担当教員にフィードバックして、授業改善に努めています。

### 質問項目

#### <講義系>

質問 1	1. この授業の欠席回数を選んでください [欠席回数]
質問 2	2. あなたは、(私語や)居眠りをせず、授業中ははじめに受講しましたか?
質問 3	3. あなたは、この授業に関して、授業時間外で予習・復習に取り組みましたか?
質問 4	4. シラバスは授業の目的や内容を明確に示していましたか?
質問 5	5. 教員の話し方(聞き取りやすさ、声の大きさなど)は適切でしたか?
質問 6	6. 板書や視覚教材(スライド、ビデオ、パソコンなど)の使用は効果的でしたか?
質問 7	7. 時間配分など、授業の進め方は適切でしたか?
質問 8	8. テキストやプリント、参考資料等の教材が適切に使われていましたか?
質問 9	9. 課題の量や難易度は、取り組むのに適切でしたか?
質問 10	10. 教員は、学生の理解度を考慮して授業を進めましたか?
質問 11	11. 教員は、学生の質問や相談に適切に対応しましたか?
質問 12	12. 教員からは、授業を理解させようとする熱意や意欲が感じられましたか?

#### <演習・実習系>

質問 1	1. この授業の欠席回数を選んでください [欠席回数]
質問 2	2. あなたは、授業中、集中して課題に取り組みましたか?
質問 3	3. あなたは、授業目標達成のため、授業時間外で課題に取り組みましたか?
質問 4	4. シラバスは授業の目的や内容を明確に示していましたか?
質問 5	5. あなたは、質問や相談など教員と積極的にコミュニケーションをとりましたか?
質問 6	6. 授業の達成目標について説明があり、計画的に学習できる授業でしたか?
質問 7	7. 時間配分など、授業の進め方は適切でしたか?
質問 8	8. テキストやプリント、参考資料等の教材が適切に使われていましたか?
質問 9	9. 課題の量や難易度は、取り組むのに適切でしたか?
質問 10	10. 教員は、学生の理解度を考慮して授業を進めましたか?
質問 11	11. 教員は、学生の質問や相談に適切に対応しましたか?
質問 12	12. 教員からは、授業を理解させようとする熱意や意欲が感じられましたか?

※各質問を 5 段階で評価する。

欠席回数：⑤0 回 ④1 回 ③2 回 ②3-4 回 ①5 回以上

その他：

⑤そう思う ④大体そう思う ③どちらでもない ②あまりそう思わない ①そう思わない

⑤取り組んだ ④大体取り組んだ ③どちらでもない ②あまり取り組んでいない ①取り組んでいない

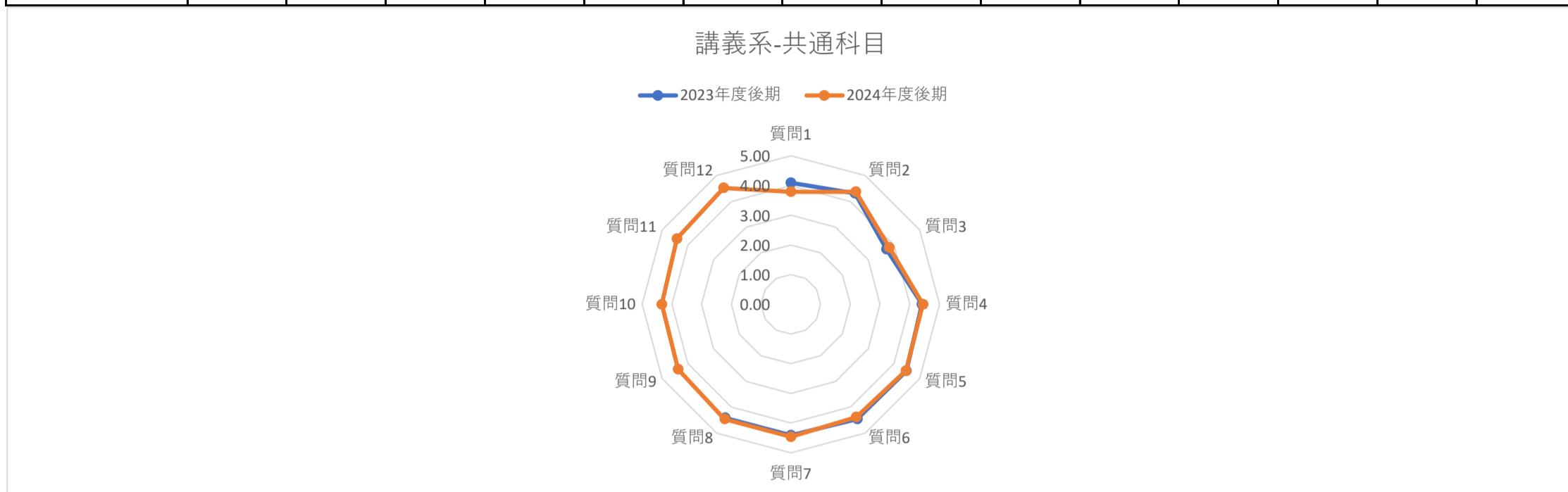
⑤適切 ④大体適切 ③どちらでもない ②あまり適切でない ①適切でない

⑤感じられた ④大体感じられた ③どちらでもない ②あまり感じられない ①感じられない

※2024年度前期授業アンケートより質問9～質問12が変更となり、質問1～質問8の比較となります。

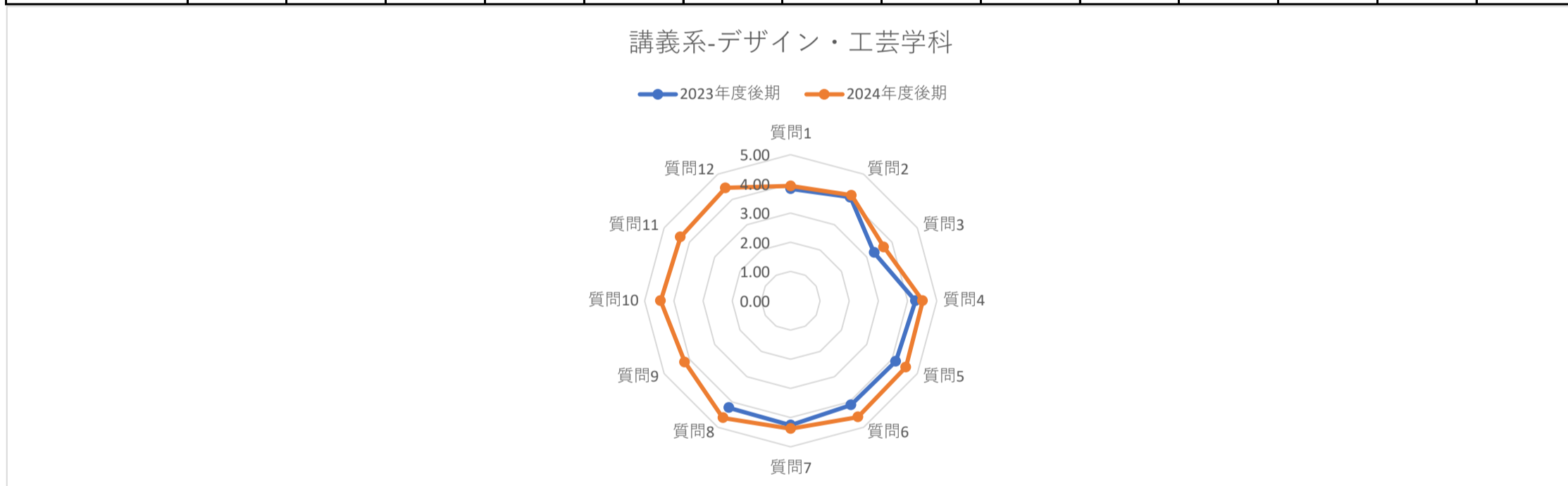
講義系-共通科目

	質問1	質問2	質問3	質問4	質問5	質問6	質問7	質問8	質問9	質問10	質問11	質問12	合計	平均
2023年度後期	4.09	4.31	3.71	4.41	4.48	4.46	4.41	4.42						4.29
2024年度後期	3.79	4.37	3.82	4.44	4.47	4.39	4.46	4.46	4.38	4.34	4.42	4.52	51.86	4.32
前年比	-0.3	0.06	0.11	0.03	-0.01	-0.07	0.05	0.04	4.38	4.34	4.42	4.52	51.86	0.03



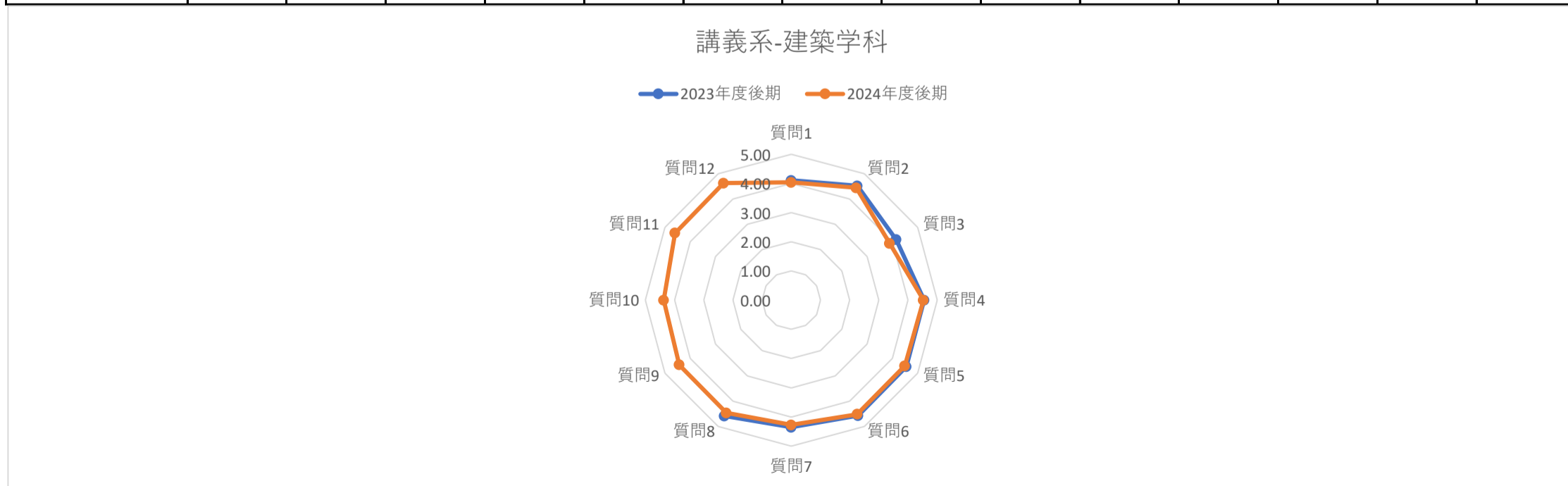
講義系-デザイン・工芸学科

	質問1	質問2	質問3	質問4	質問5	質問6	質問7	質問8	質問9	質問10	質問11	質問12	合計	平均
2023年度後期	3.83	4.09	3.30	4.27	4.15	4.12	4.26	4.23						4.03
2024年度後期	3.93	4.17	3.68	4.52	4.55	4.60	4.38	4.63	4.19	4.45	4.36	4.46	51.92	4.33
前年比	0.1	0.08	0.38	0.25	0.4	0.48	0.12	0.4	4.19	4.45	4.36	4.46	51.92	0.30



講義系-建築学科

	質問1	質問2	質問3	質問4	質問5	質問6	質問7	質問8	質問9	質問10	質問11	質問12	合計	平均
2023年度後期	4.11	4.53	4.15	4.55	4.55	4.57	4.35	4.58						4.42
2024年度後期	4.04	4.45	3.89	4.53	4.49	4.51	4.27	4.46	4.43	4.37	4.60	4.63	52.67	4.39
前年比	-0.07	-0.08	-0.26	-0.02	-0.06	-0.06	-0.08	-0.12	4.43	4.37	4.60	4.63	52.67	-0.03

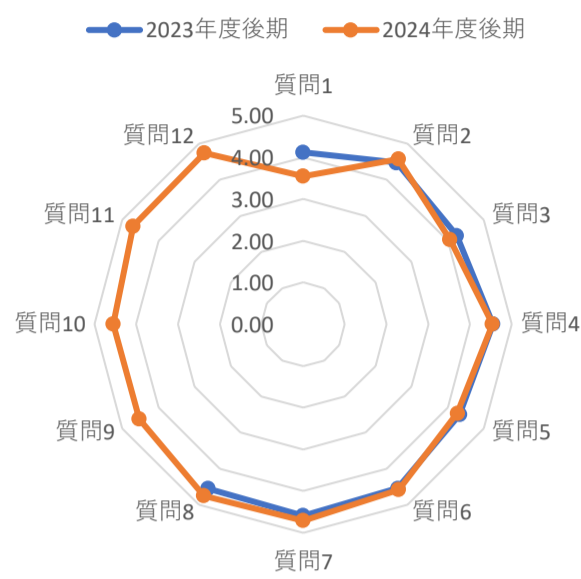


※2024年度前期授業アンケートより質問9～質問12が変更となり、質問1～質問8の比較となります。

演習・実習系-共通科目

	質問1	質問2	質問3	質問4	質問5	質問6	質問7	質問8	質問9	質問10	質問11	質問12	合計	平均
2023年度後期	4.12	4.47	4.25	4.55	4.33	4.54	4.59	4.55						4.43
2024年度後期	3.55	4.57	4.06	4.54	4.27	4.58	4.71	4.75	4.54	4.55	4.70	4.74	53.56	4.46
前年比	-0.57	0.1	-0.19	-0.01	-0.06	0.04	0.12	0.2	4.54	4.55	4.70	4.74	53.56	0.03

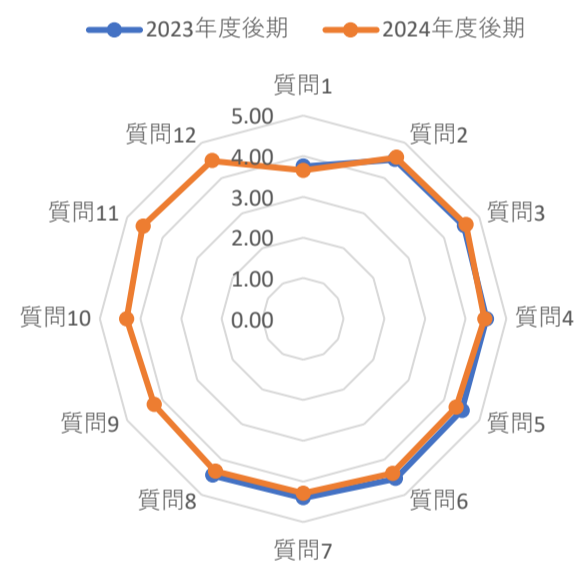
演習・実習系-共通科目



演習・実習系-デザイン・工芸学科

	質問1	質問2	質問3	質問4	質問5	質問6	質問7	質問8	質問9	質問10	質問11	質問12	合計	平均
2023年度後期	3.75	4.52	4.57	4.51	4.51	4.54	4.41	4.45						4.41
2024年度後期	3.65	4.58	4.63	4.46	4.35	4.39	4.29	4.33	4.23	4.34	4.55	4.49	52.29	4.36
前年比	-0.1	0.06	0.06	-0.05	-0.16	-0.15	-0.12	-0.12	4.23	4.34	4.55	4.49	52.29	-0.05

演習・実習系-デザイン・工芸学科



演習・実習系-建築学科

	質問1	質問2	質問3	質問4	質問5	質問6	質問7	質問8	質問9	質問10	質問11	質問12	合計	平均
2023年度後期	4.01	4.48	4.37	4.47	4.28	4.35	4.22	4.44						4.33
2024年度後期	3.83	4.70	4.62	4.68	4.33	4.62	4.47	4.64	4.41	4.54	4.60	4.68	54.12	4.51
前年比	-0.18	0.22	0.25	0.21	0.05	0.27	0.25	0.2	4.41	4.54	4.60	4.68	54.12	0.18

演習・実習系-建築学科

